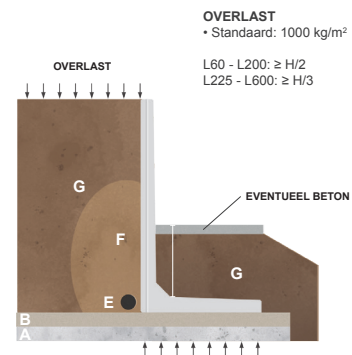


## Leverings- en plaatsingsvoorschriften

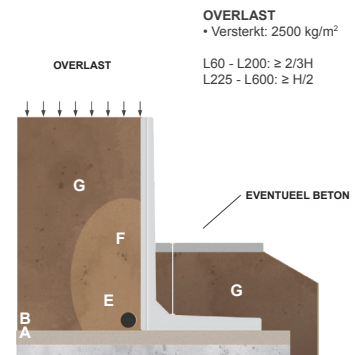
- De bouwheer zal een goede bereikbaarheid van de werf voorzien voor zwaar vervoer 44 ton.
- Indien de vrachtwagen gelost wordt door de klant voorzien we 1 uur lostijd. Na het eerste uur worden wachturen aangerekend aan 65 EUR/uur – excl. BTW.
- Bij het lossen van de elementen door onze eigen kraanwagen is er 1 uur plaatsing voorzien. De eventuele extra kraanuren worden gefactureerd aan 90 EUR/uur – excl. BTW.
- Bij plaatsing met kraanwagen voorziet de klant de hulp van 1 à 2 personen.
- De kraanwagen moet zich net naast de funderingen kunnen plaatsen met voldoende ruimte voor de stempels.
- De klant (aannemer) is verantwoordelijk voor goede draagkrachtige ondergrond/fundering te voorzien.
- Cobefa is niet verantwoordelijk voor schade ten gevolge van niet draagkrachtige funderingen.
- Bij het afwijken van deze belastingsklassen kan men steeds een rekennota op maat opragen.
- Cobefa geeft enkel garantie op het gebruik van de elementen volgens deze belastingschema's of bij gebruik van de door ons aangeleverde rekennota's.
- De garantie dekt enkel de vervanging van de elementen nooit plaatsing van de elementen of eventuele gevolgschade.

## Belastingsschema L-keerwanden dubbelkerend

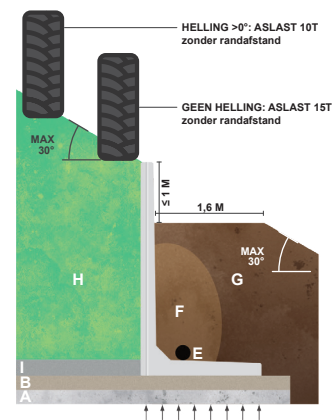
Belastingsschema klasse A Grond



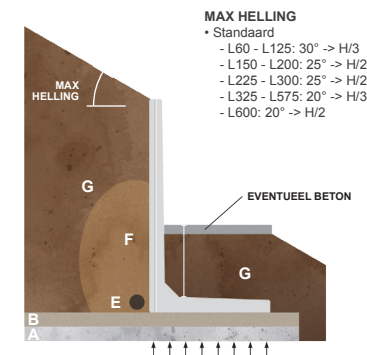
Belastingsschema klasse A Grond



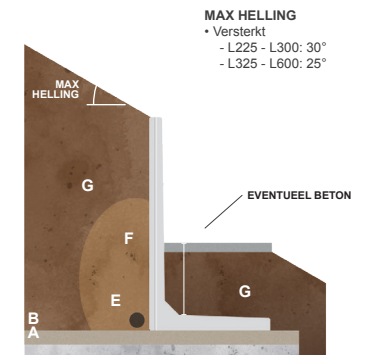
Belastingsschema klasse C Silo



Belastingsschema klasse B Helling



Belastingsschema klasse B Helling



- A Eventueel steenpuin of beton  
B Gestabiliseerd zand  
C Beton (of steenpuin bij toplaag asfalt)  
D Eventueel asfalt  
E Draineerbuis  
F Drainerende aanvulling (grof zand/grind)  
G Grond (1800 kg/m<sup>3</sup>)  
H Mais/graan/gras (1000 kg/m<sup>3</sup>, Φ=30°)  
I Beton of asfalt

### Legende

Controleer steeds of de draagkracht van de grond voldoende is.